



Città di Mendicino

pagoPA

cittadini e imprese pagano la PA in
modalità elettronica.

Cosa è pagoPA



Una piattaforma tecnologica per permettere a cittadini e imprese di effettuare pagamenti verso la PA.

pagoPA è un ecosistema di regole, standard e strumenti definiti dall'Agenzia per l'Italia Digitale e accettati dalla PA, dalle Banche, Poste e altri istituti di pagamento (PSP – prestatori di servizi di pagamento) aderenti all'iniziativa per permettere ai cittadini di pagare in formato digitale.



Obiettivi di pagoPA

Il sistema garantisce a privati e aziende:




Sicurezza e affidabilità nei pagamenti;



Semplicità e flessibilità nella scelta delle modalità;



Trasparenza nei costi di commissione;



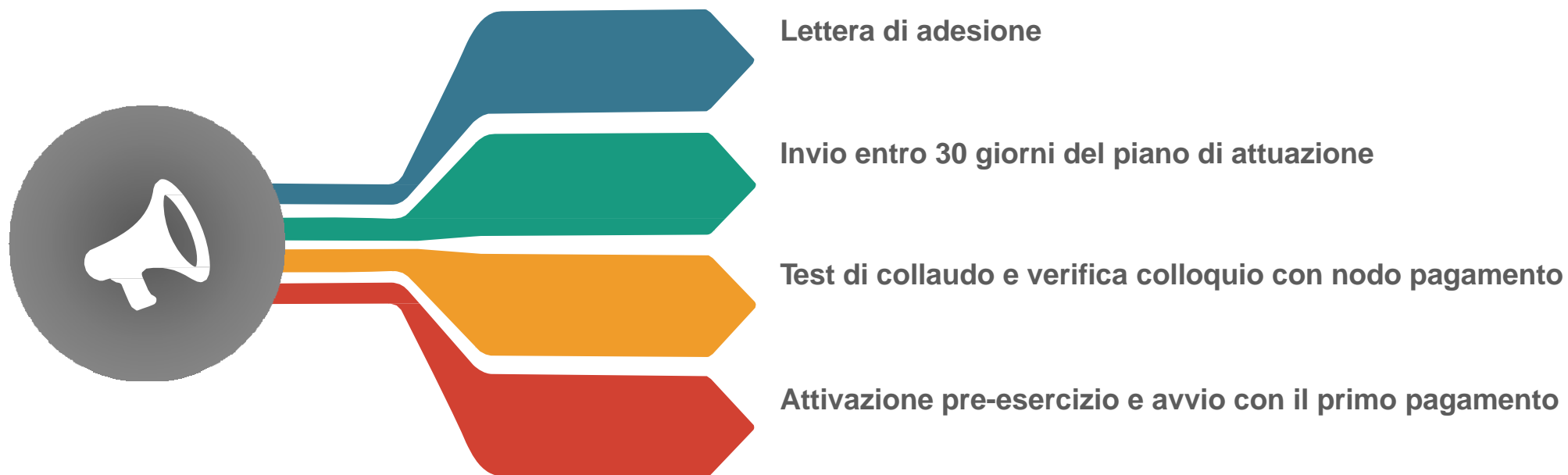
Obiettivi di pagoPA

Il sistema garantisce alle PA:



- **Certezza e automazione nella riscossione degli incassi**
- **Riduzione dei costi e standardizzazione dei processi interni;**
- **Semplificazione e digitalizzazione dei servizi con possibilità di riduzione di costi e sviluppo di applicazioni on line**

Come aderire a pagoPA



pagoPA norma e tempi di attuazione

pagoPA prevista ai sensi dell'art.81 comma 2-bis del codice dell'amministrazione digitale che regola e rende possibili pagamenti telematici verso P.A e gestori di Pubblici Servizi.



Gli attori del sistema



Enti Creditori (PA)



Migliori Veneto ed Emilia Romagna



Alto numero di adesioni



Poche transazioni



Peggiori: Calabria, Molise, Sardegna

Aree territoriali Regionale	N° PAL target	N° PAL aderenti	% PAL aderenti vs target	N° PAL attivi (*)	% Attivi vs Aderenti	N° Transazioni I Trim 2016	N° PAL attivi (**)	N° PAL attivi con N° transazioni			% Attivi vs aderenti
								< 10	≥ 10 e ≤ 51	> 51	
VENETO	1.503	1.171	78%	314	26,81%	50.089	47	44	2	1	4,01%
EMILIA ROMAGNA	1.092	797	73%	219	27,48%	523	24	12	9	3	3,01%
MARCHE	592	441	74%	8	1,81%	1.930	7	3	1	3	1,59%
ABRUZZO	618	289	47%	28	9,69%	12	5	5	-	-	1,73%
LAZIO	1.401	912	65%	18	1,97%	5	4	4	-	-	0,44%
LIGURIA	533	322	60%	10	3,11%	14	3	3	-	-	0,93%
LOMBARDIA	3.051	2.207	72%	66	2,99%	13	2	2	-	-	0,09%
TOSCANA	953	715	75%	2	0,20%	1.016	2	-	-	2	0,20%
BASILICATA	324	214	66%	34	15,89%	2	2	2	-	-	0,93%
CAMPANIA	1.806	1.190	66%	46	3,87%	8.765	2	1	-	1	0,17%
FRIULI VENEZIA GIULIA	488	304	62%	4	1,32%	194	2	1	-	1	0,66%
PUGLIA	1.129	821	73%	47	5,72%	163	2	1	-	1	0,24%
PIEMONTE	2.220	1.565	70%	28	1,79%	24.251	1	-	-	1	0,06%
SICILIA	1.569	976	62%	6	0,61%	589	1	-	-	1	0,10%
TRENTINO ALTO ADIGE	863	384	44%	9	2,34%	6	1	1	-	-	0,26%
CALABRIA	910	464	51%	-	-	-	-	-	-	-	0,00%
MOLISE	274	112	41%	-	-	-	-	-	-	-	0,00%
SARDEGNA	824	443	54%	-	-	-	-	-	-	-	0,00%
TOTALI	20.610	13.657	66%	839	6,14%	87.572	105	79	12	14	0,77%



Pubbliche Amministrazioni aderenti per categoria

MACRO CATEGORIA	TOTALE ENTI PERIMETRO ²	TOTALE ENTI ADERENTI	% ADERENTI vs PERIMETRO
A) SCUOLE, UNIVERSITÀ E ISTITUTI DI RICERCA E FORMAZIONE	9.453	8.685	91,88%
B) COMUNI E LORO ASSOCIAZIONI	8.644	4.534	52,45%
C) ALTRI ENTI	1.805	223	12,35%
D) FEDERAZIONI NAZIONALI, ORDINI, COLLEGI E CONSIGLI PROFESSIONALI	1.735	11	0,63%
E) REGIONI ED ALTRI ENTI REGIONALI	665	118	17,74%
F) STRUTTURE SANITARIE	310	78	25,16%
G) GESTORI DI PUBBLICI SERVIZI	311	9	2,89%
H) PROVINCE E LORO ASSOCIAZIONI	100	55	55,00%
I) ENTI ASSISTENZIALI, PREVIDENZIALI E AGENZIE FISCALI	26	3	11,54%
J) MINISTERI	13	11	84,62%
TOTALE	23.062	13.727	59,52%

Aderenti per categoria



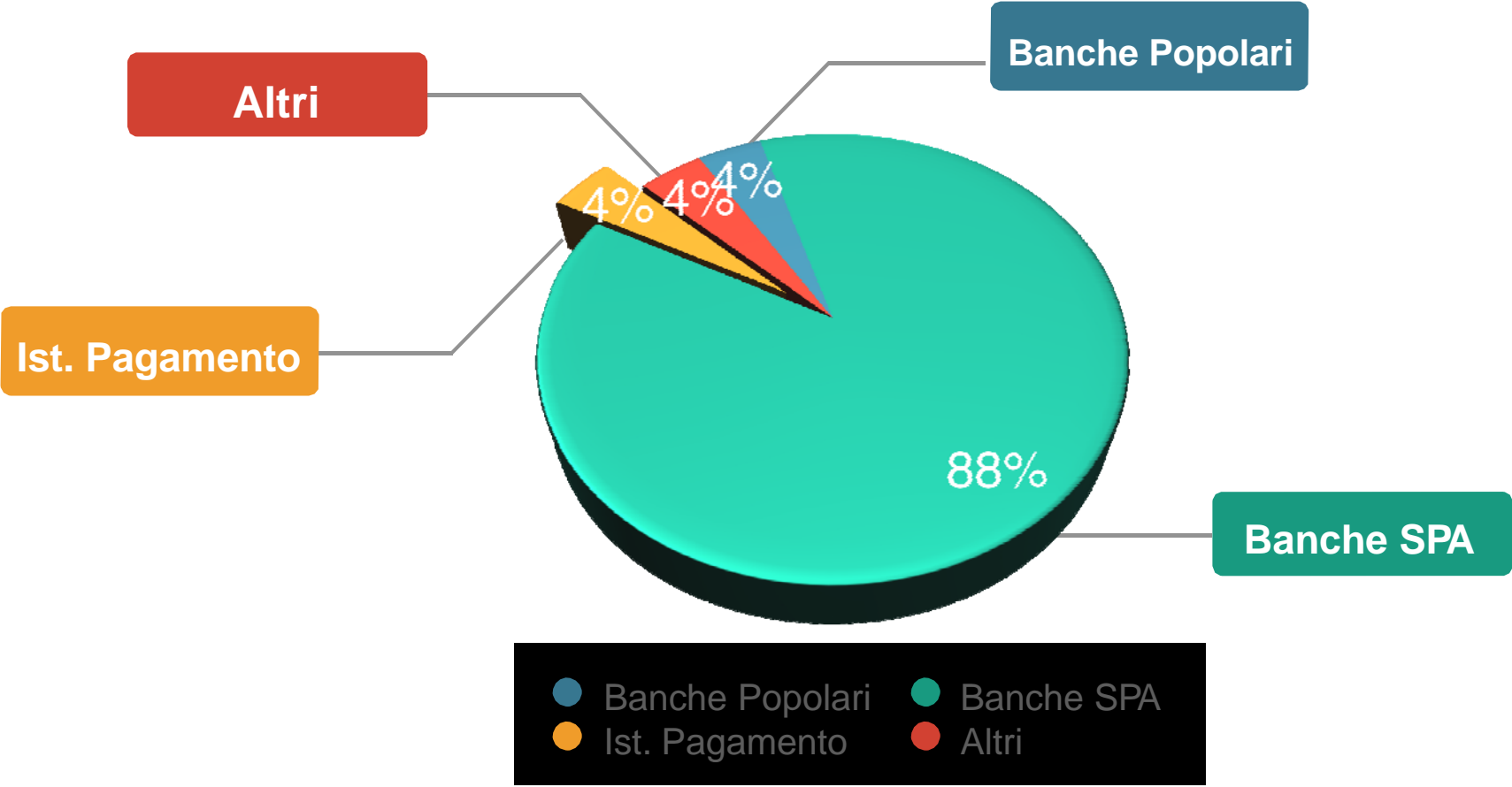
Pubbliche Amministrazioni attivi

MACRO CATEGORIA	N° ENTI ADERENTI			N° ENTI ATTIVI		
	al 31/12/2015	al 31/03/2016	Δ #	al 31/12/2015	al 31/03/2016	Δ #
A) SCUOLE, UNIVERSITÀ E ISTITUTI DI RICERCA E FORMAZIONE	8.523	8.685	+162	5	6	+1
B) COMUNI E LORO ASSOCIAZIONI	3.303	4.534	+1231	304	806	+502
C) ALTRI ENTI	66	223	+157	2	4	+2
D) FEDERAZIONI NAZIONALI, ORDINI, COLLEGI E CONSIGLI PROFESSIONALI	9	11	+2	-	-	-
E) REGIONI ED ALTRI ENTI REGIONALI	74	118	+44	6	9	+3
F) STRUTTURE SANITARIE	55	78	+23	4	4	-
G) GESTORI DI PUBBLICI SERVIZI	6	9	+3	1	5	+4
H) PROVINCE E LORO ASSOCIAZIONI	41	55	+14	8	13	+5
I) ENTI ASSISTENZIALI, PREVIDENZIALI E AGENZIE FISCALI	3	3	-	-	1	+1
J) MINISTERI	10	11	+1	3	3	-
TOTALI	12.090	13.727	+1.637	333	851	+518

Attivi per categoria




Prestatori di Servizi di Pagamento



Riferimenti Linee Guida

Ecosistema di regole, standard e strumenti definiti dall'Agenzia per l'Italia Digitale



Links di riferimento

➤ <http://www.agid.gov.it/agenda-digitale/pubblica-amministrazione/pagamenti-elettronici/linee-guida>

Linee Guida per l'effettuazione dei pagamenti elettronici, che definiscono regole, standard e specifiche tecniche che le PA devono seguire per integrarsi al sistema pagoPA.

➤ <https://github.com/link-it/GovPay>

GitHub Repository: GovPay - Porta di accesso al sistema PagoPA. Implementa il protocollo di colloquio con l'infrastruttura tecnologia Nodo dei Pagamenti SPC del progetto PagoPa per l'integrazione degli enti pubblici con la rete interbancaria

➤ <http://www.openspcoop.org/>

Guida tutorial che documenta le procedure necessarie per ambiente OpenSPCoop e altri altri profili di eGovernment

